



ГОСУДАРСТВЕННОЕ АВТОНОМНОЕ
УЧРЕЖДЕНИЕ РОСТОВСКОЙ ОБЛАСТИ

РЕГИОНАЛЬНЫЙ ИНФОРМАЦИОННО-АНАЛИТИЧЕСКИЙ
ЦЕНТР РАЗВИТИЯ ОБРАЗОВАНИЯ

Отчет по результатам
Всероссийских проверочных работ
в 4 классах по предметам «Русский язык»,
«Математика» и «Окружающий мир» (март-
май 2021 г.)

Содержание

ВВЕДЕНИЕ	3
1. РЕЗУЛЬТАТЫ ВПР по учебному предмету «РУССКИЙ ЯЗЫК»	5
1.1. Статистика общероссийских и региональных результатов ВПР по учебному предмету «Русский язык»	6
1.2. Качество обученности по учебному предмету «Русский язык» в разрезе муниципальных образований Ростовской области (в %)	7
1.3. Статистика полученных отметок в разрезе муниципальных образований Ростовской области по учебному предмету «Русский язык»	9
2. РЕЗУЛЬТАТЫ ВПР по учебному предмету «МАТЕМАТИКА»	13
2.1. Статистика общероссийских и региональных результатов ВПР по учебному предмету «Математика»	14
2.2. Качество обученности по учебному предмету «Математика» в разрезе муниципальных образований Ростовской области (в %)	15
2.3. Статистика полученных отметок в разрезе муниципальных образований Ростовской области по учебному предмету «Математика»	17
3. РЕЗУЛЬТАТЫ ВПР по учебному предмету «ОКРУЖАЮЩИЙ МИР»	21
3.1. Статистика общероссийских и региональных результатов ВПР по учебному предмету «Окружающий мир»	22
3.2. Качество обученности по учебному предмету «Окружающий мир» в разрезе муниципальных образований Ростовской области (в %)	23
3.3. Статистика полученных отметок в разрезе муниципальных образований Ростовской области по учебному предмету «Окружающий мир»	25
4. РЕЗУЛЬТАТЫ ВПР общеобразовательных организаций, подведомственных минобразованию Ростовской области	29
4.1. Результаты ВПР по учебному предмету «Русский язык»	30
4.2. Результаты ВПР по учебному предмету «Математика»	31
4.3. Результаты ВПР по учебному предмету «Окружающий мир»	32

Введение

В соответствии с приказом Федеральной службы по надзору в сфере образования и науки (Рособрнадзор) от 11.02.2021 № 119 «О проведении Федеральной службой по надзору в сфере образования и науки мониторинга качества подготовки обучающихся общеобразовательных организаций в форме всероссийских проверочных работ в 2021 году» в период с 15 марта по 21 мая 2021 года были проведены Всероссийские проверочные работы (ВПР) для обучающихся 4-х, 5-х, 6-х, 7-х, 8-х и 11-х классов общеобразовательных организаций (ОО), а также для студентов профессиональных образовательных организаций (ПОО) Ростовской области.

Количественный состав участников ВПР в Ростовской области в марте 2021

	Количество ОО
Ростовская область (всего)	1128
в том числе:	
общеобразовательные организации	1084
школы-интернаты	16
профессиональные образовательные организации	10
кадетские образовательные учреждения	6
частные общеобразовательные учреждения	12

С 2018 года участие в ВПР обучающихся 4-х классов является обязательным. В ВПР по **русскому языку** приняли участие **42 160** обучающихся 4-х классов, по **математике** – **42 739** обучающихся, по **окружающему миру** – **42 442** обучающихся пятиклассников из **1128** общеобразовательных организаций Ростовской области.

В целях обеспечения открытости и прозрачности проведения всех этапов ВПР, а также повышения объективности результатов ВПР по русскому языку и математике в 4-х, 5-х, 6-х, 7-х и 8-х классах было организовано видеонаблюдение в режиме off-line во всех общеобразовательных организациях.

В данном отчете представлены результаты ВПР по русскому языку, математике, окружающему миру, которые проводились в 4-х классах общеобразовательных организаций Ростовской области в марте-мае 2021 года.

Не предусмотрено использование результатов ВПР для оценки деятельности образовательных организаций, учителей, муниципальных и региональных органов исполнительной власти, осуществляющих государственное управление в сфере образования.

Методика определения качества обученности школьников в исследовании

Методика анализа результатов ВПР предполагает выделение показателей качества обученности школьников.

Под **качеством обученности** понимается совокупный процент учащихся, получивших отметки «4» и «5» по предмету.

Весь массив участников ВПР дифференцируются по этому основанию на четыре группы в зависимости от показателей качества обученности:

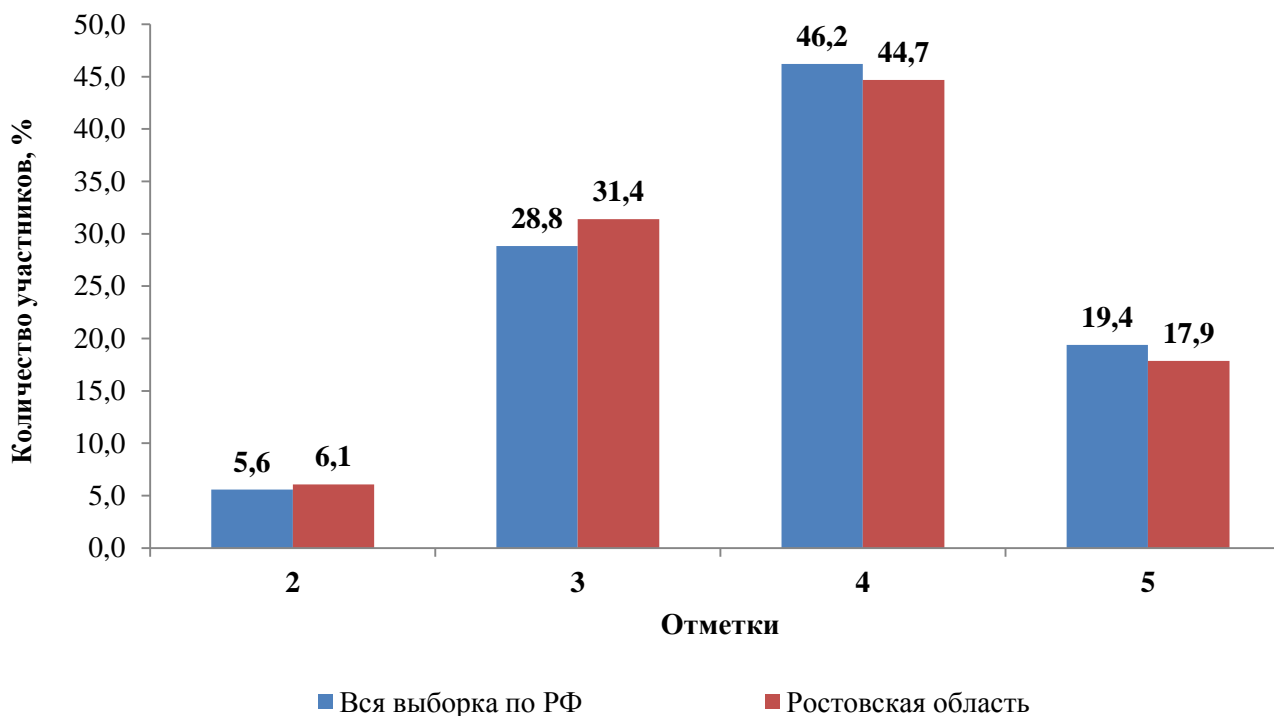
- 1) от **100%** до **75%** учеников, получивших в сумме «5» и «4»
- 2) от **75%** до **50%** учеников, получивших в сумме «5» и «4»
- 3) от **50%** до **25%** учеников, получивших в сумме «5» и «4»
- 4) от **25%** до **0%** учеников, получивших в сумме «5» и «4»

1. Результаты ВПР по учебному предмету «Русский язык»



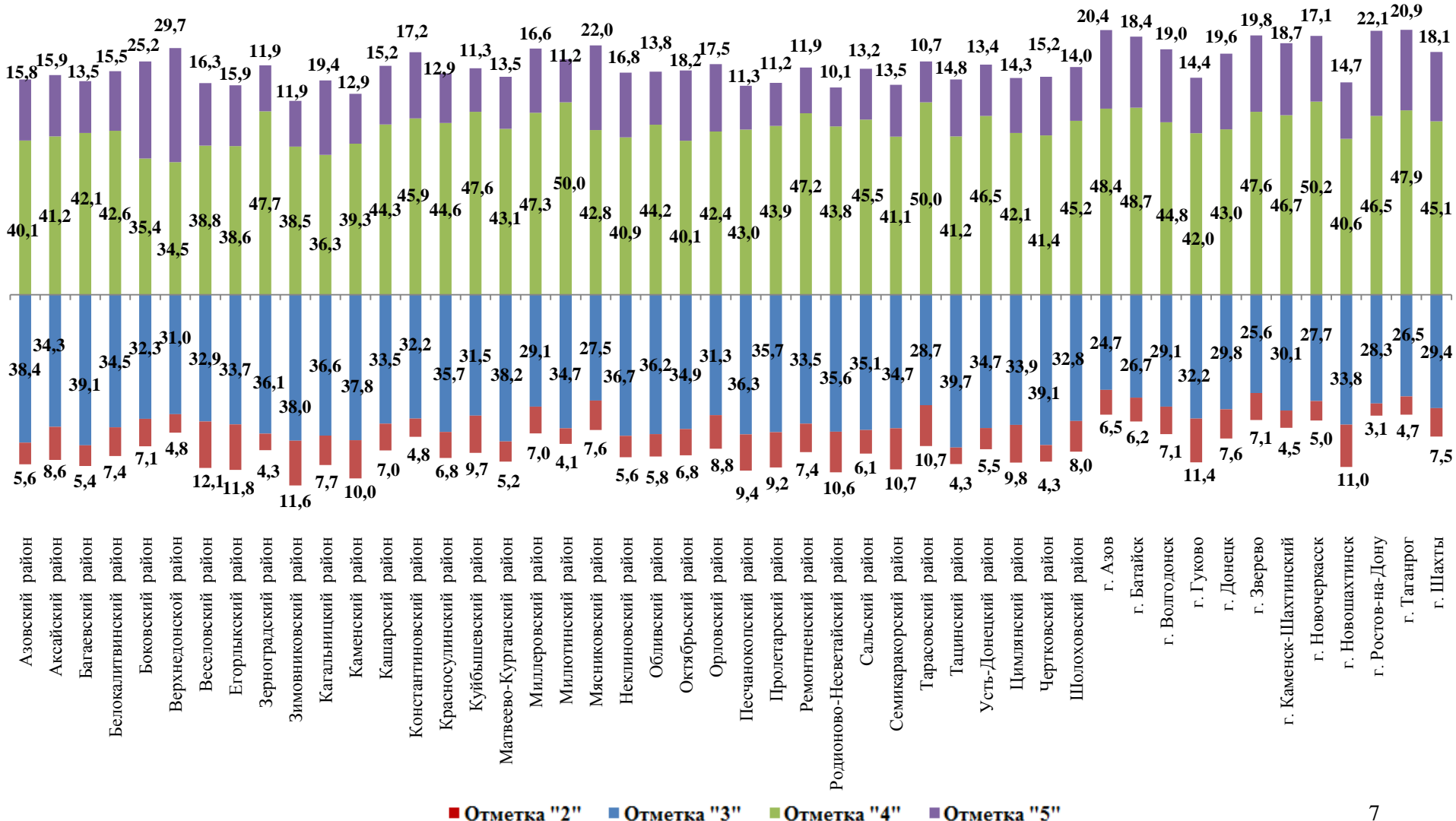
1.1. Статистика общероссийских и региональных результатов ВПР по учебному предмету «Русский язык»

	Количество участников	Распределение групп баллов в %			
		2	3	4	5
Вся выборка по РФ	1510998	5,6	28,8	46,2	19,4
Ростовская область	42160	6,1	31,4	44,7	17,9



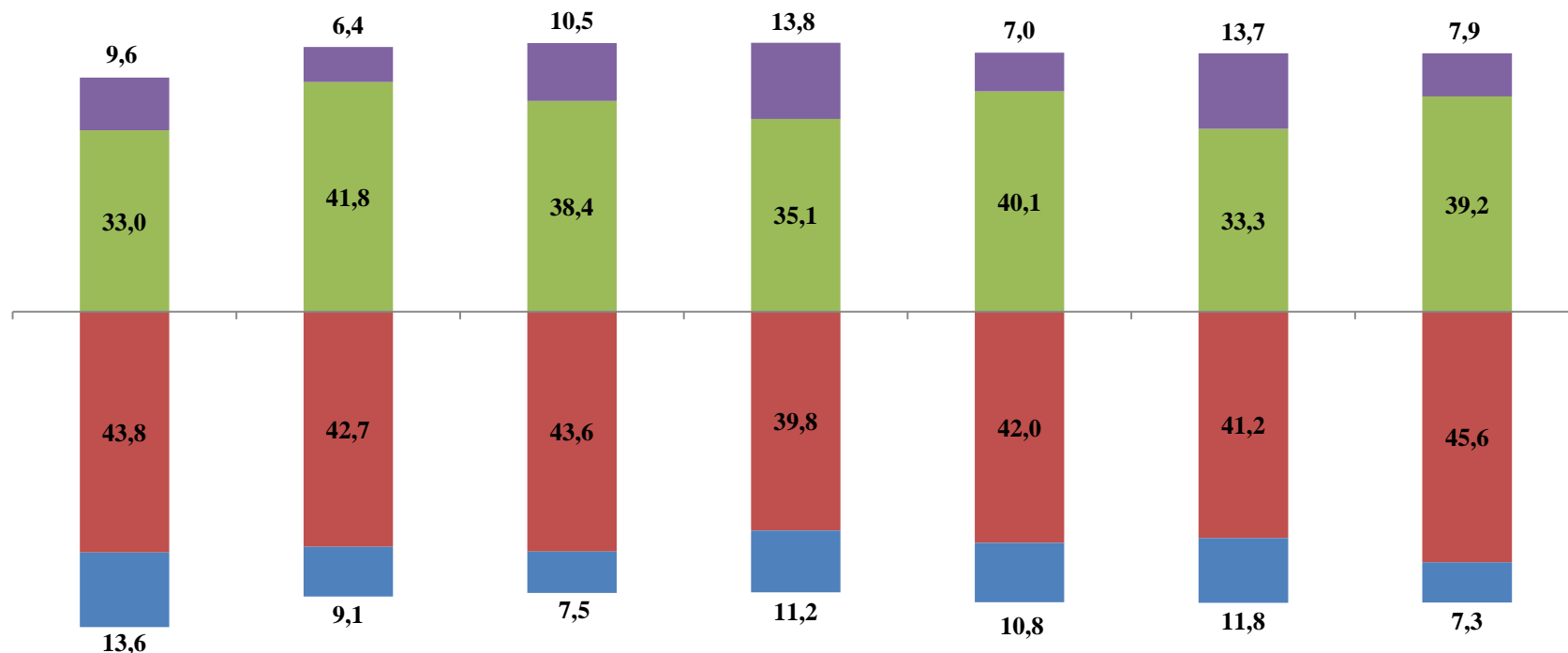
1.2. Качество обученности по учебному предмету «Русский язык» в разрезе муниципальных образований Ростовской области (в %)

Группа с удельным весом отметок "4" и "5" (75%-50%) – 48 муниципальных образований



1.2. Качество обученности по учебному предмету «Русский язык» в разрезе муниципальных образований Ростовской области (в %)

Группа с удельным весом отметок "4" и "5" (50%-25%) – 7 муниципальных образований



Волгодонской район

Дубовский район

Заветинский район

Мартыновский район

Морозовский район

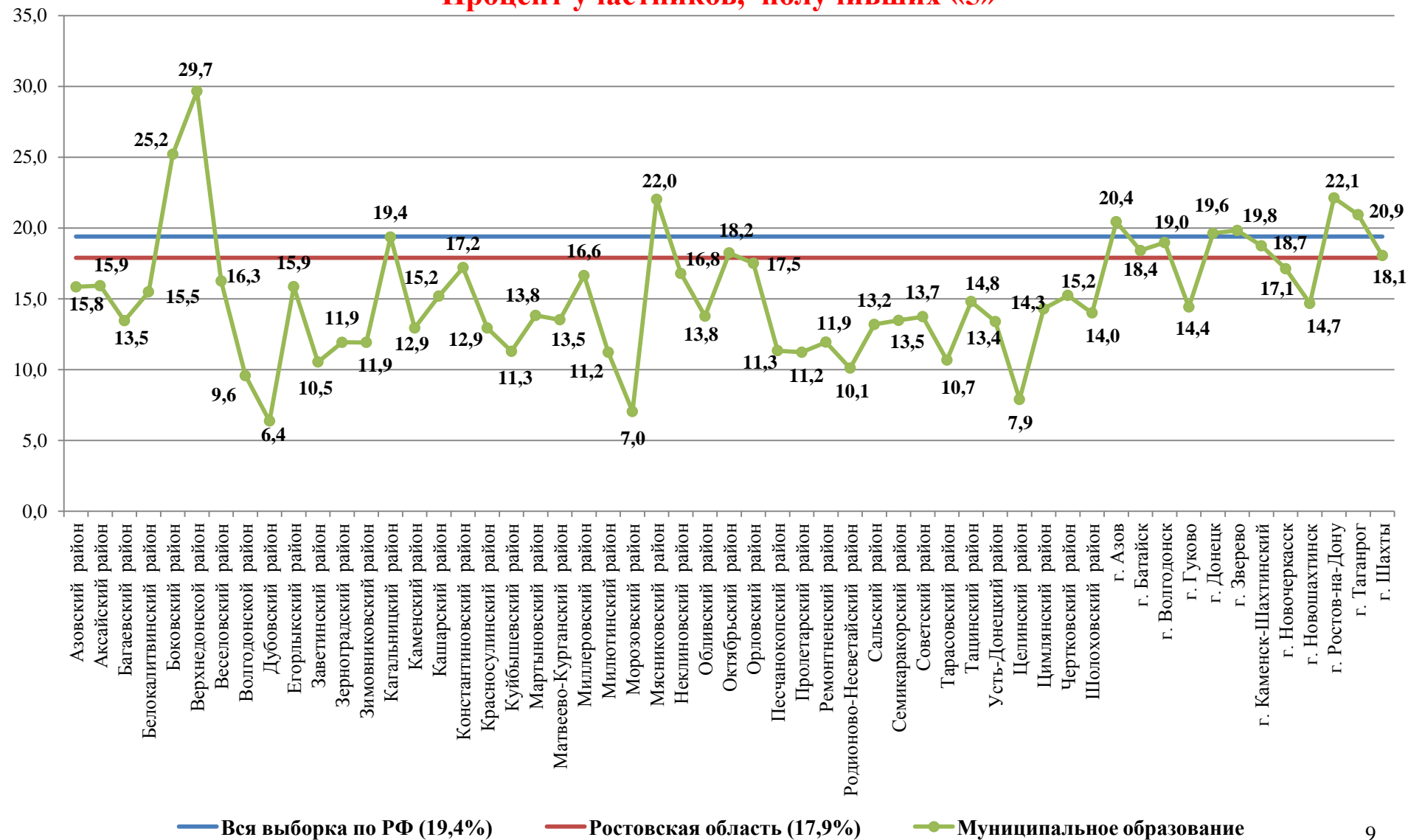
Советский район

Целинский район

■ Отметка "2" ■ Отметка "3" ■ Отметка "4" ■ Отметка "5"

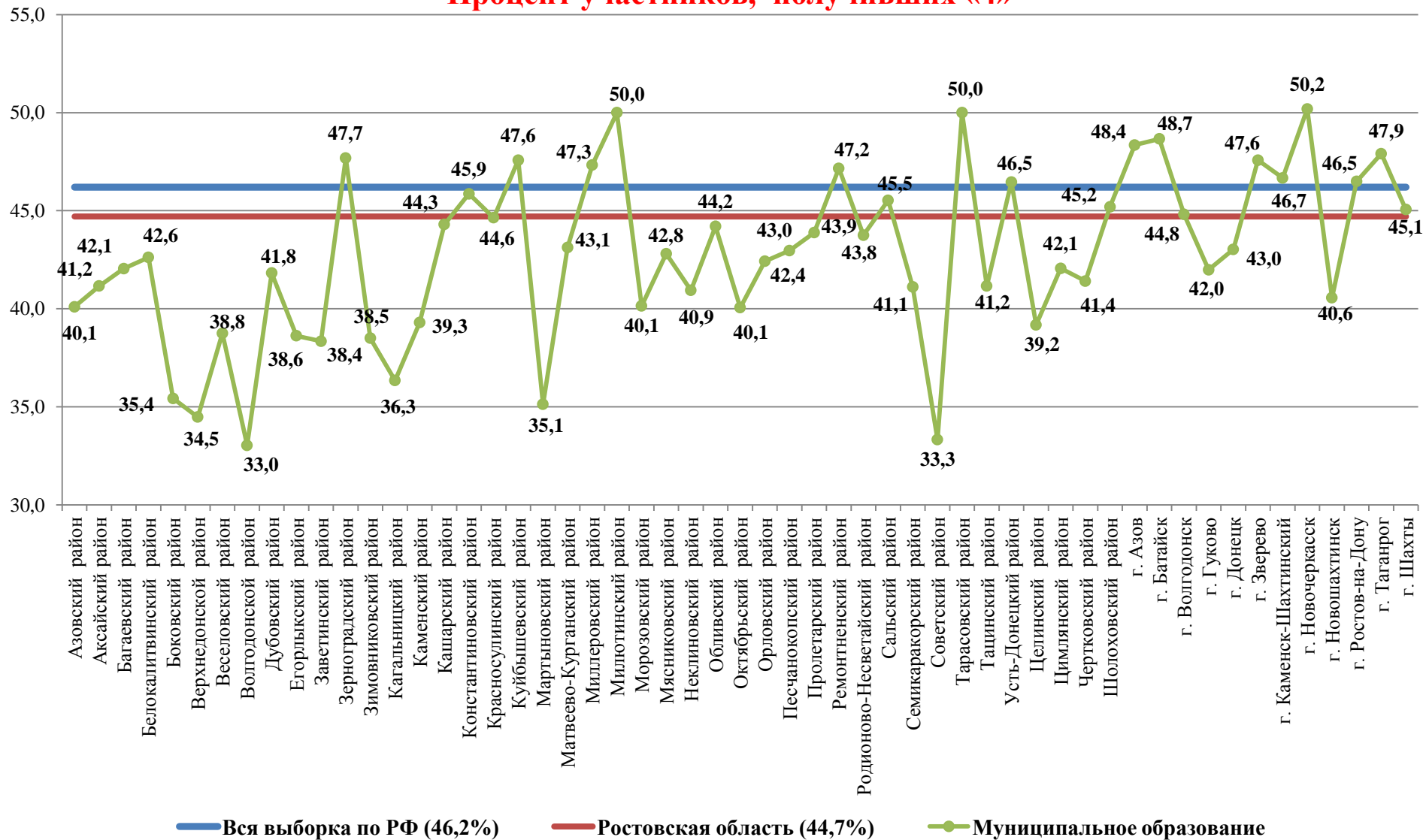
1.3. Статистика полученных отметок в разрезе муниципальных образований Ростовской области по учебному предмету «Русский язык»

Процент участников, получивших «5»



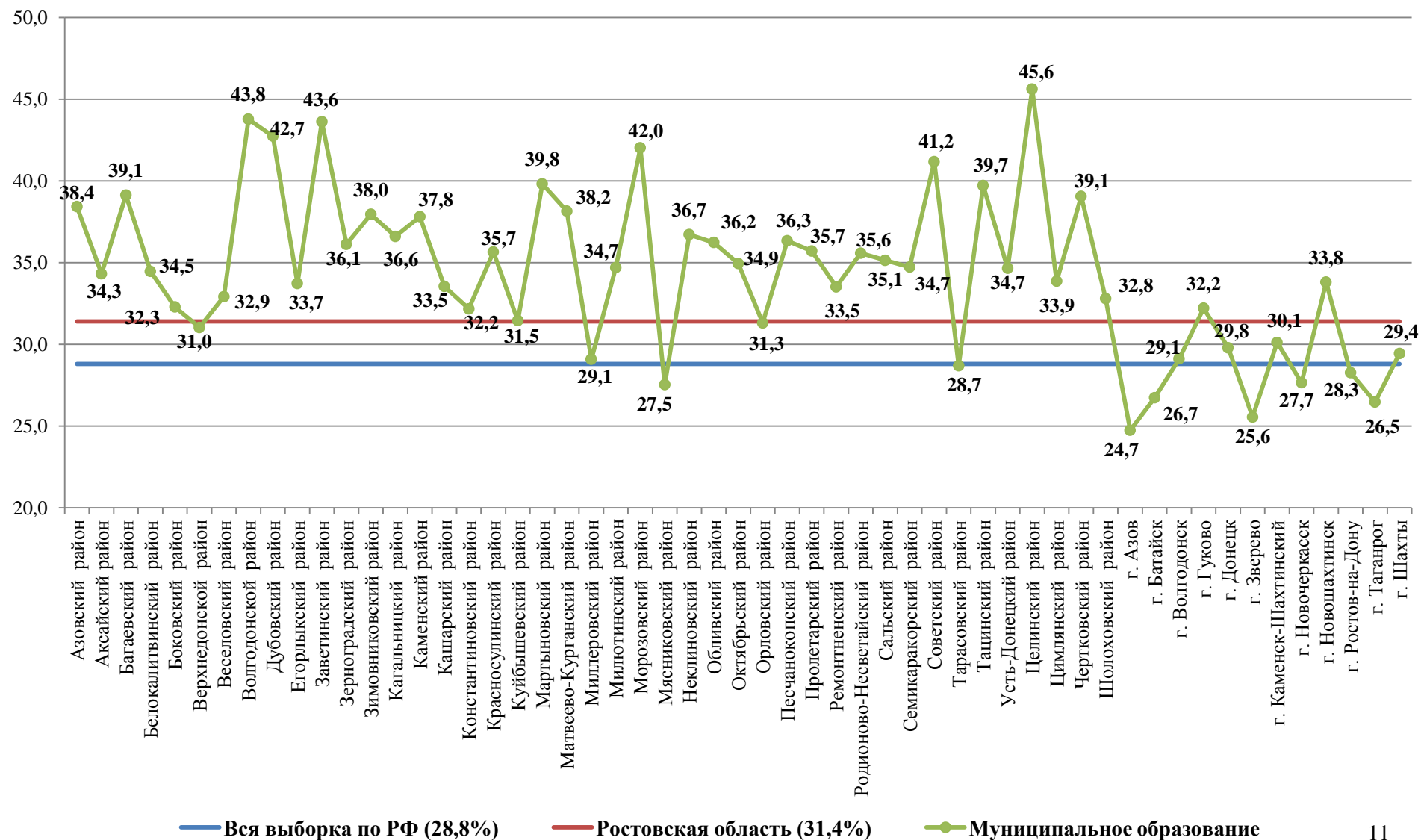
1.3. Статистика полученных отметок в разрезе муниципальных образований Ростовской области по учебному предмету «Русский язык»

Процент участников, получивших «4»



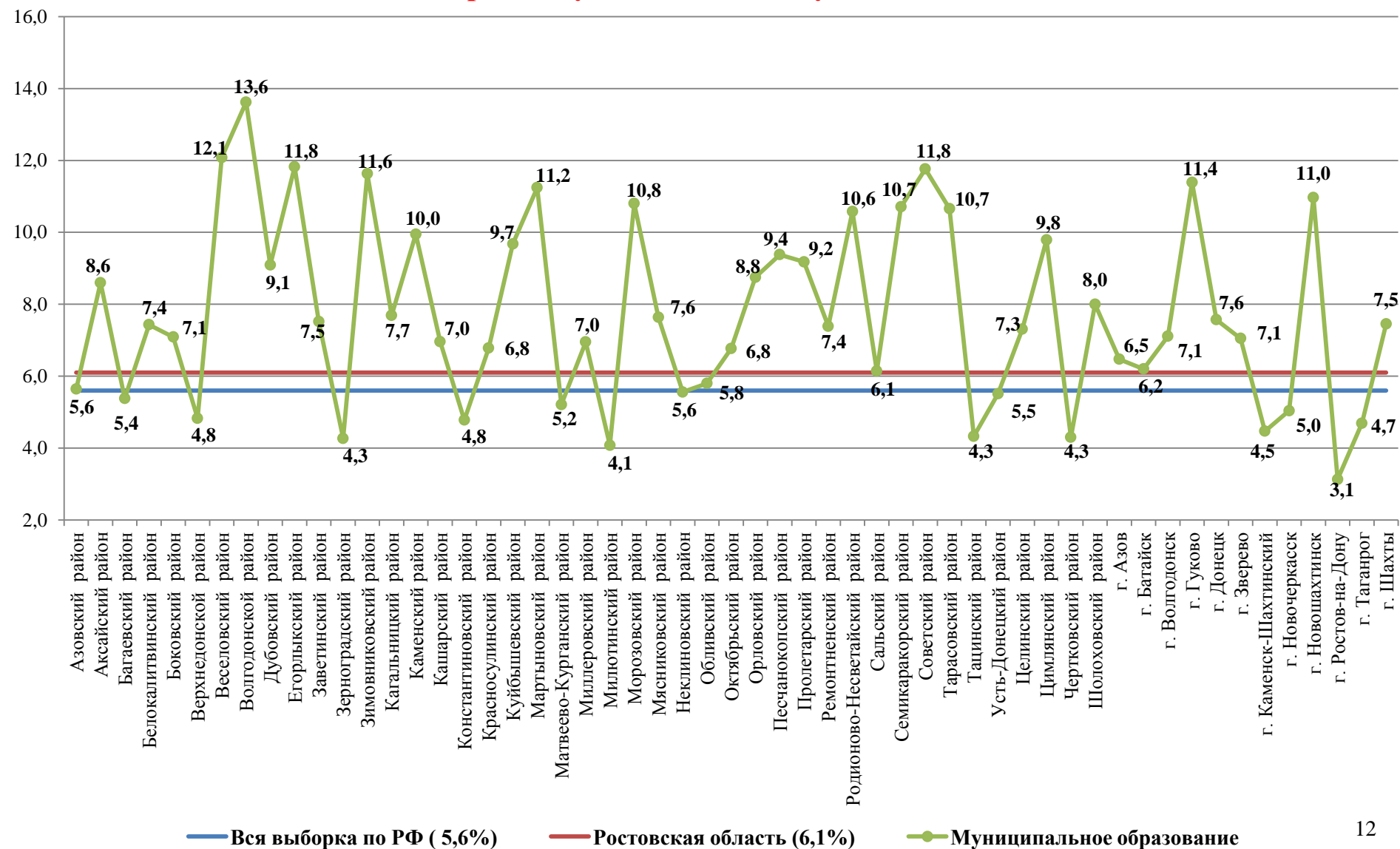
1.3. Статистика полученных отметок в разрезе муниципальных образований Ростовской области по учебному предмету «Русский язык»

Процент участников, получивших «3»

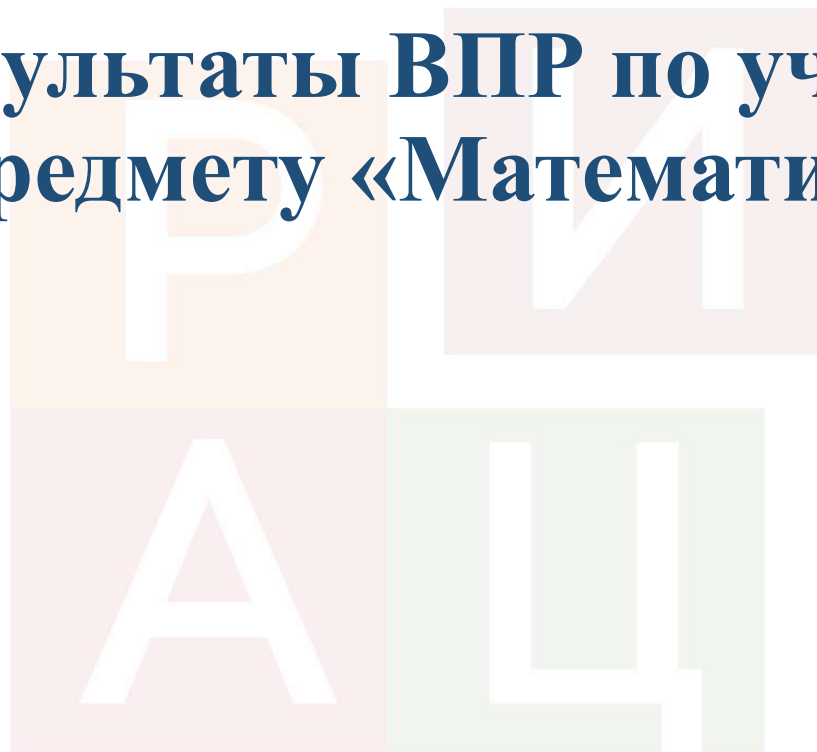


1.3. Статистика полученных отметок в разрезе муниципальных образований Ростовской области по учебному предмету «Русский язык»

Процент участников, получивших «2»

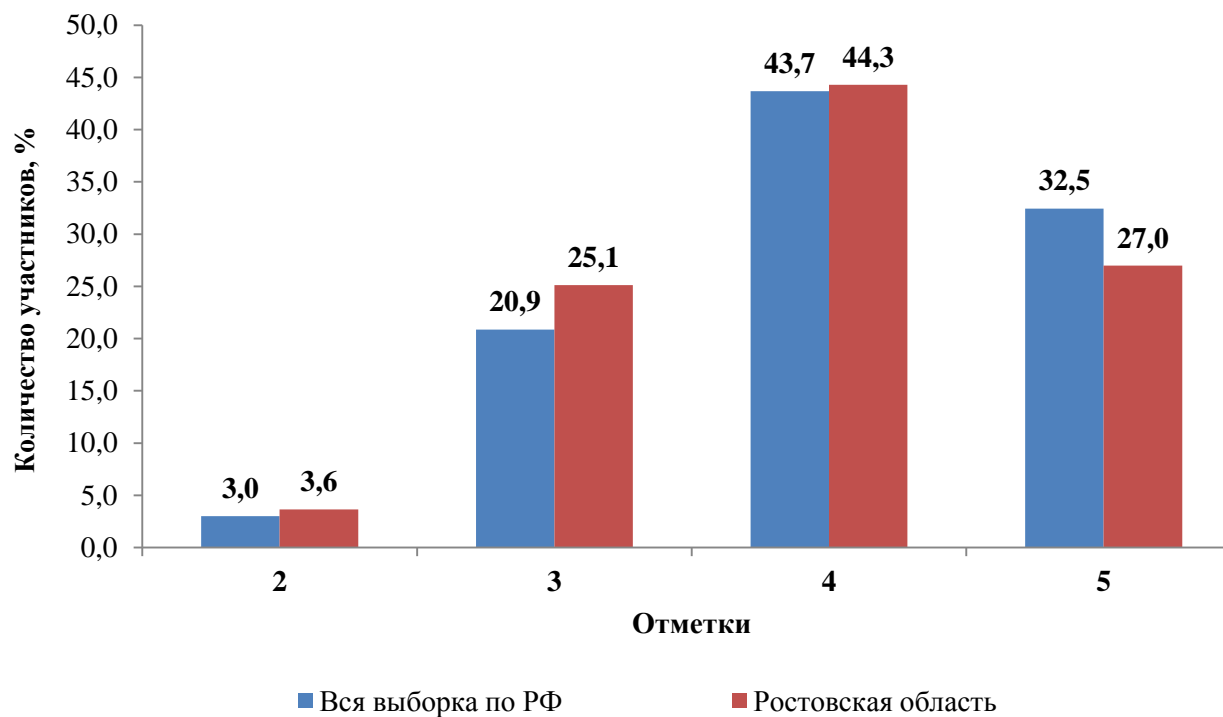


2. Результаты ВПР по учебному предмету «Математика»



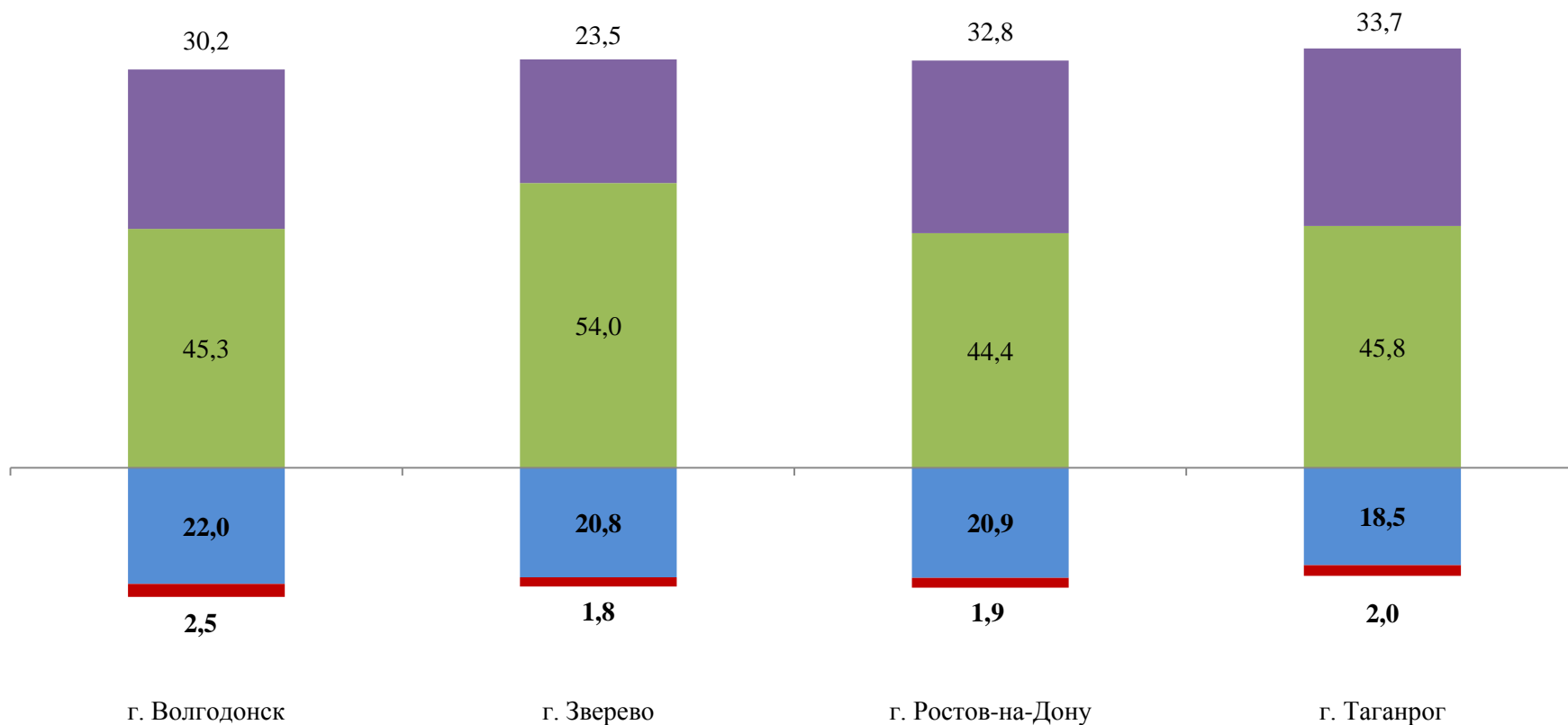
2.1. Статистика общероссийских и региональных результатов ВПР по учебному предмету «Математика»

	Количество участников	Распределение отметок, в %			
		2	3	4	5
Вся выборка по РФ	1528229	3,0	20,9	43,7	32,5
Ростовская область	42739	3,6	25,1	44,3	27,0



2.2. Качество обученности по учебному предмету «Математика» в разрезе муниципальных образований Ростовской области (в %)

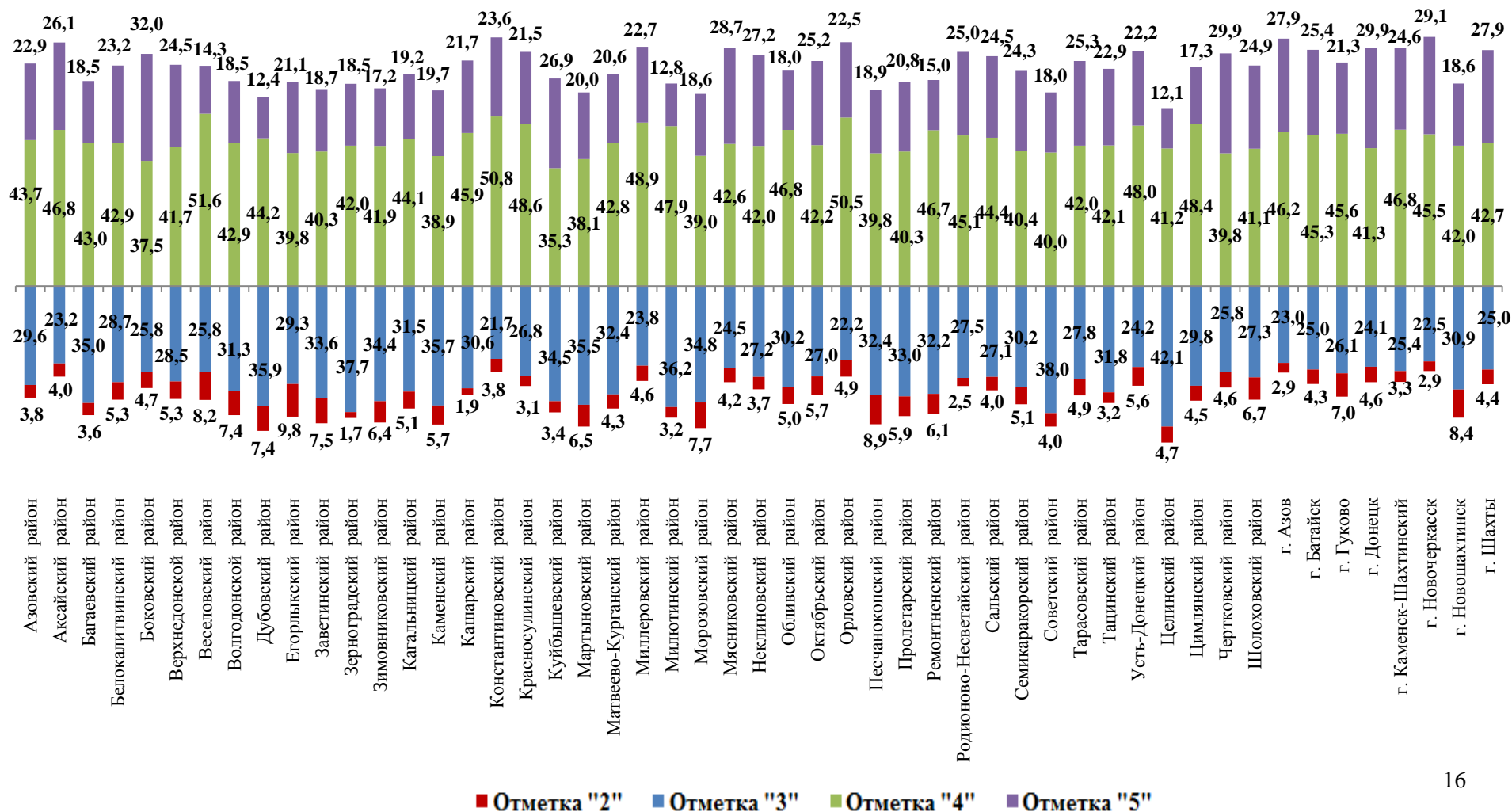
Группа с удельным весом отметок "4" и "5" (100%-75%) – 4 муниципальных образования



■ Отметка "2" ■ Отметка "3" ■ Отметка "4" ■ Отметка "5"

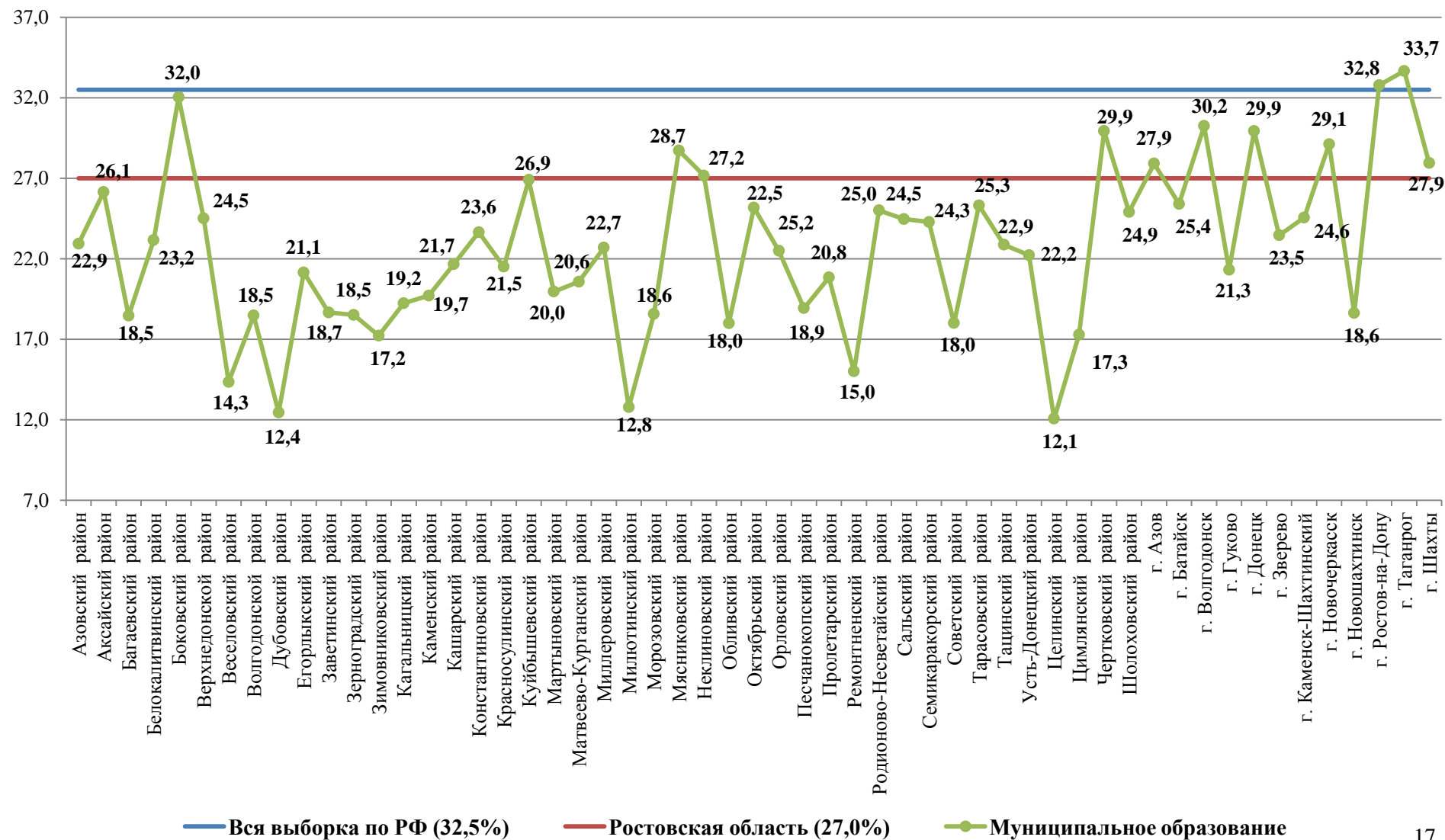
2.2. Качество обученности по учебному предмету «Математика» в разрезе муниципальных образований Ростовской области (в %)

Группа с удельным весом отметок "4" и "5" (75%-50%) – 51 муниципальное образование



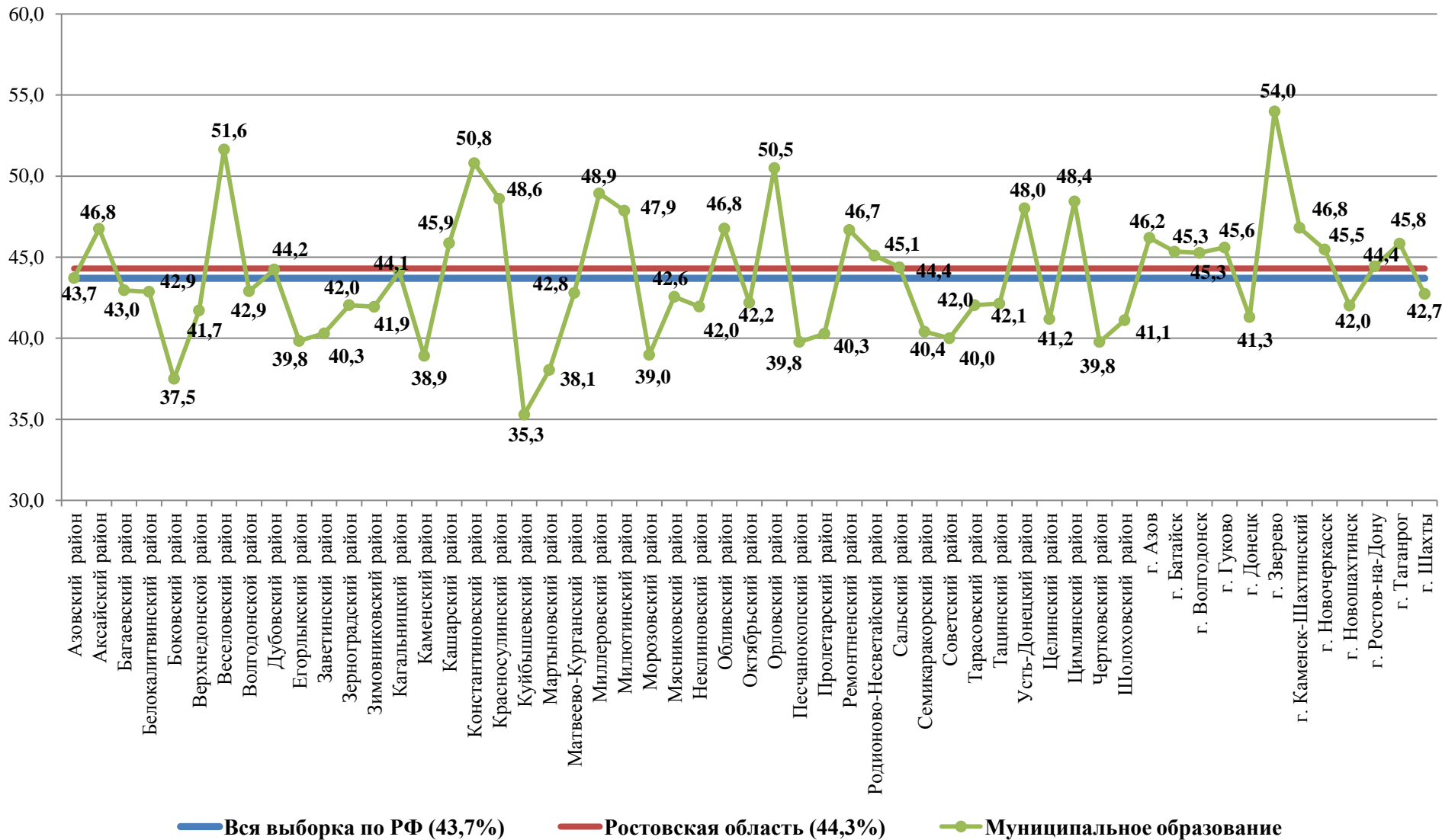
2.3. Статистика полученных отметок в разрезе муниципальных образований Ростовской области по учебному предмету «Математика»

Процент участников, получивших «5»



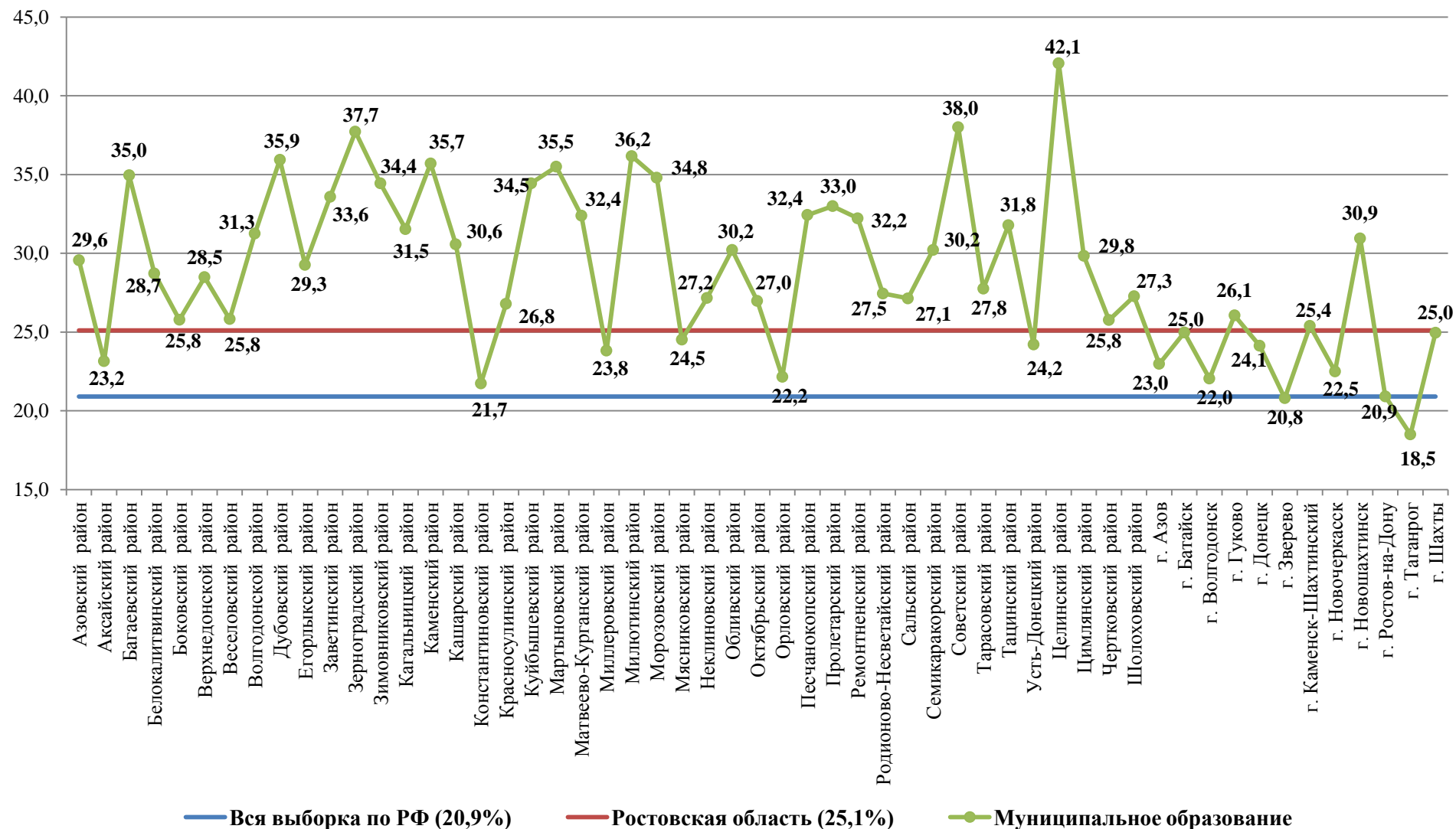
2.3. Статистика полученных отметок в разрезе муниципальных образований Ростовской области по учебному предмету «Математика»

Процент участников, получивших «4»



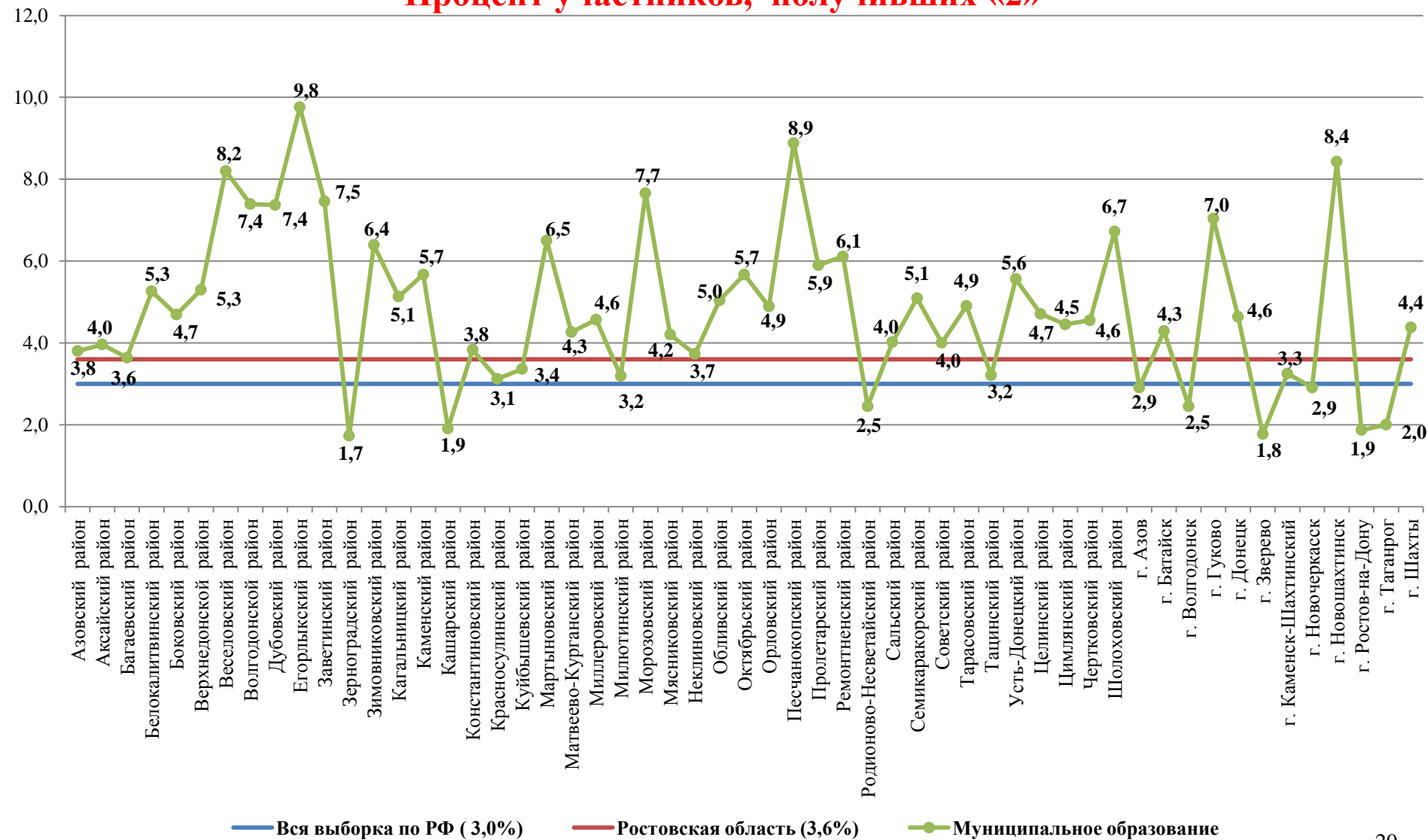
2.3. Статистика полученных отметок в разрезе муниципальных образований Ростовской области по учебному предмету «Математика»

Процент участников, получивших «3»

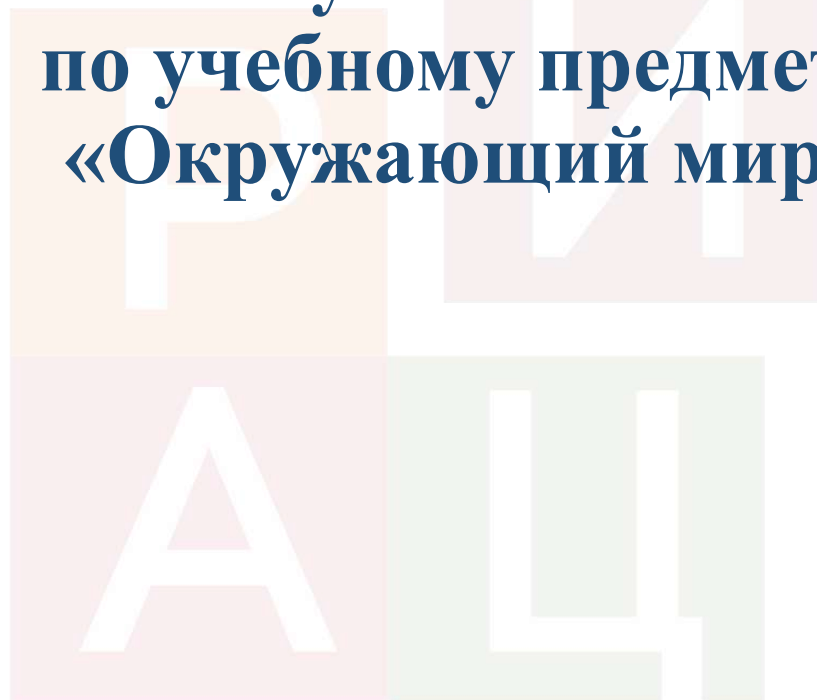


2.3. Статистика полученных отметок в разрезе муниципальных образований Ростовской области по учебному предмету «Математика»

Процент участников, получивших «2»

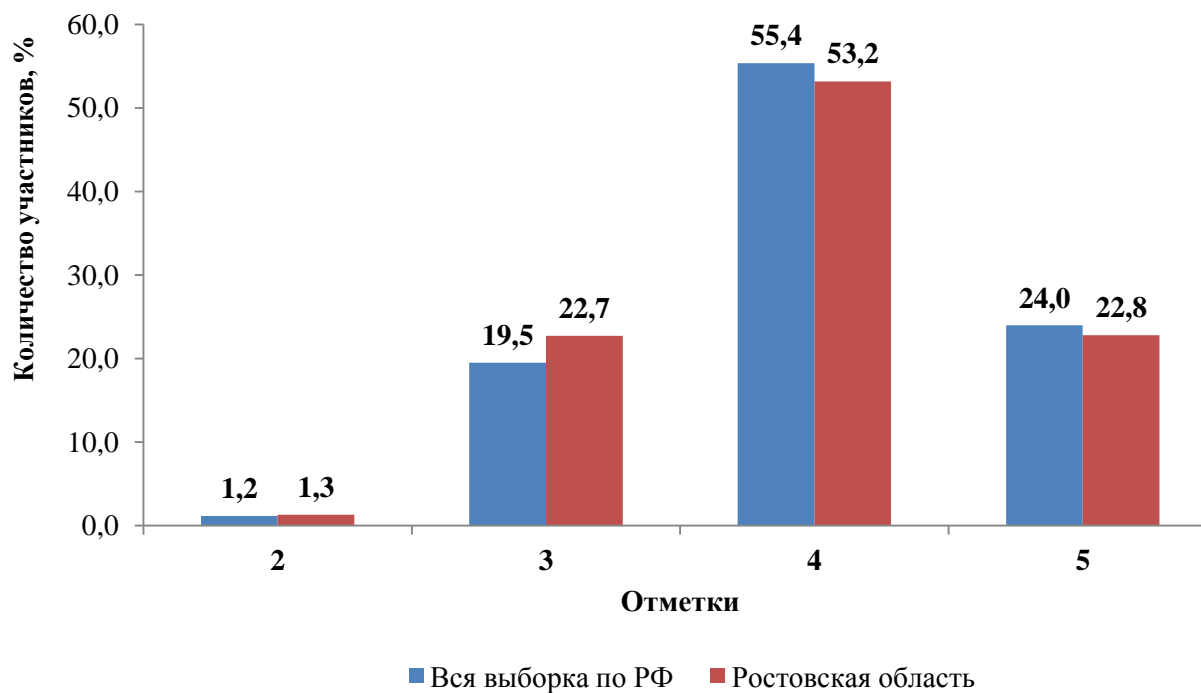


3. Результаты ВПР по учебному предмету «Окружающий мир»



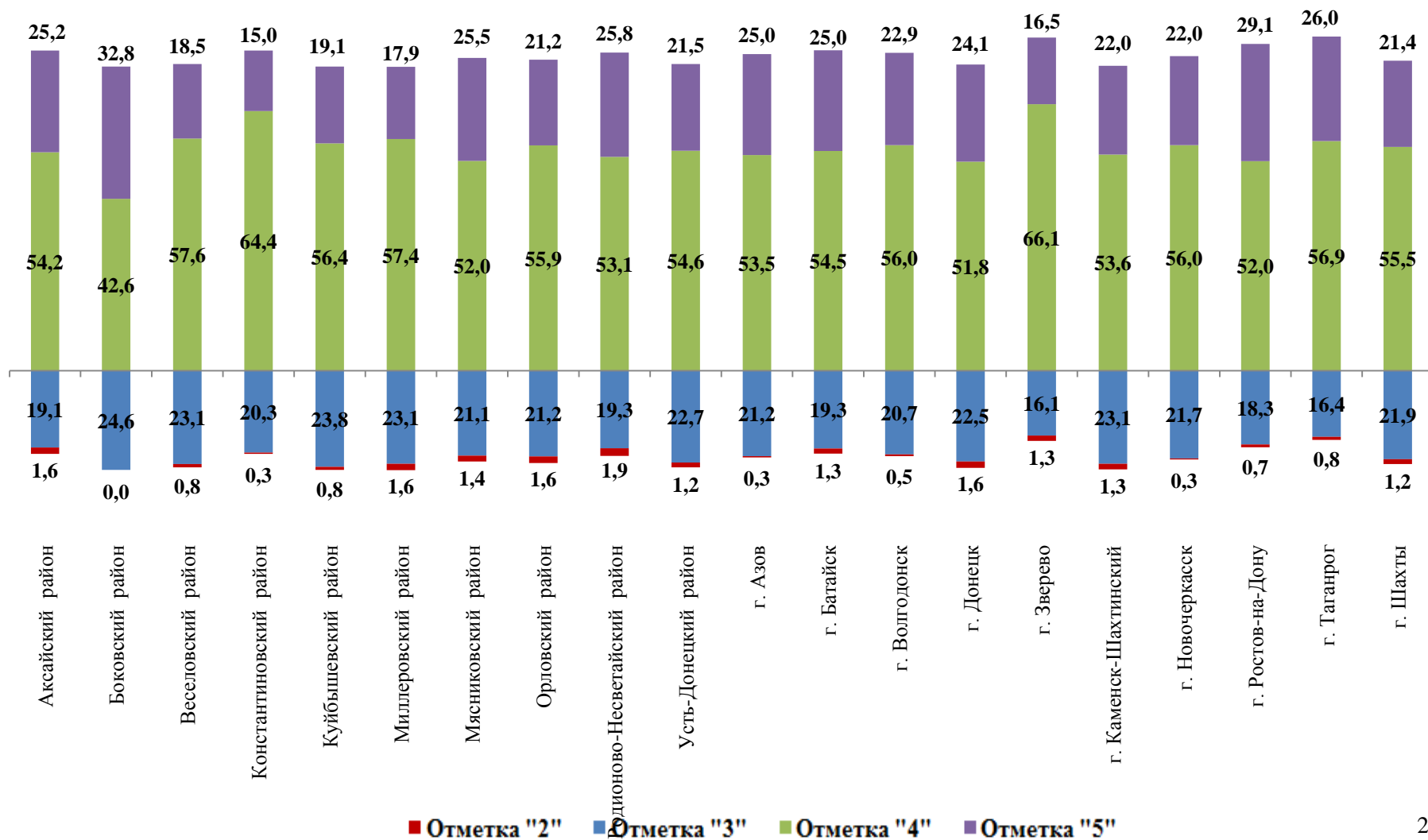
3.1. Статистика общероссийских и региональных результатов ВПР по учебному предмету «Окружающий мир»

	Количество участников	Распределение групп баллов в %			
		2	3	4	5
Вся выборка по РФ	1518096	1,2	19,5	55,4	24,0
Ростовская область	42442	1,3	22,7	53,2	22,8



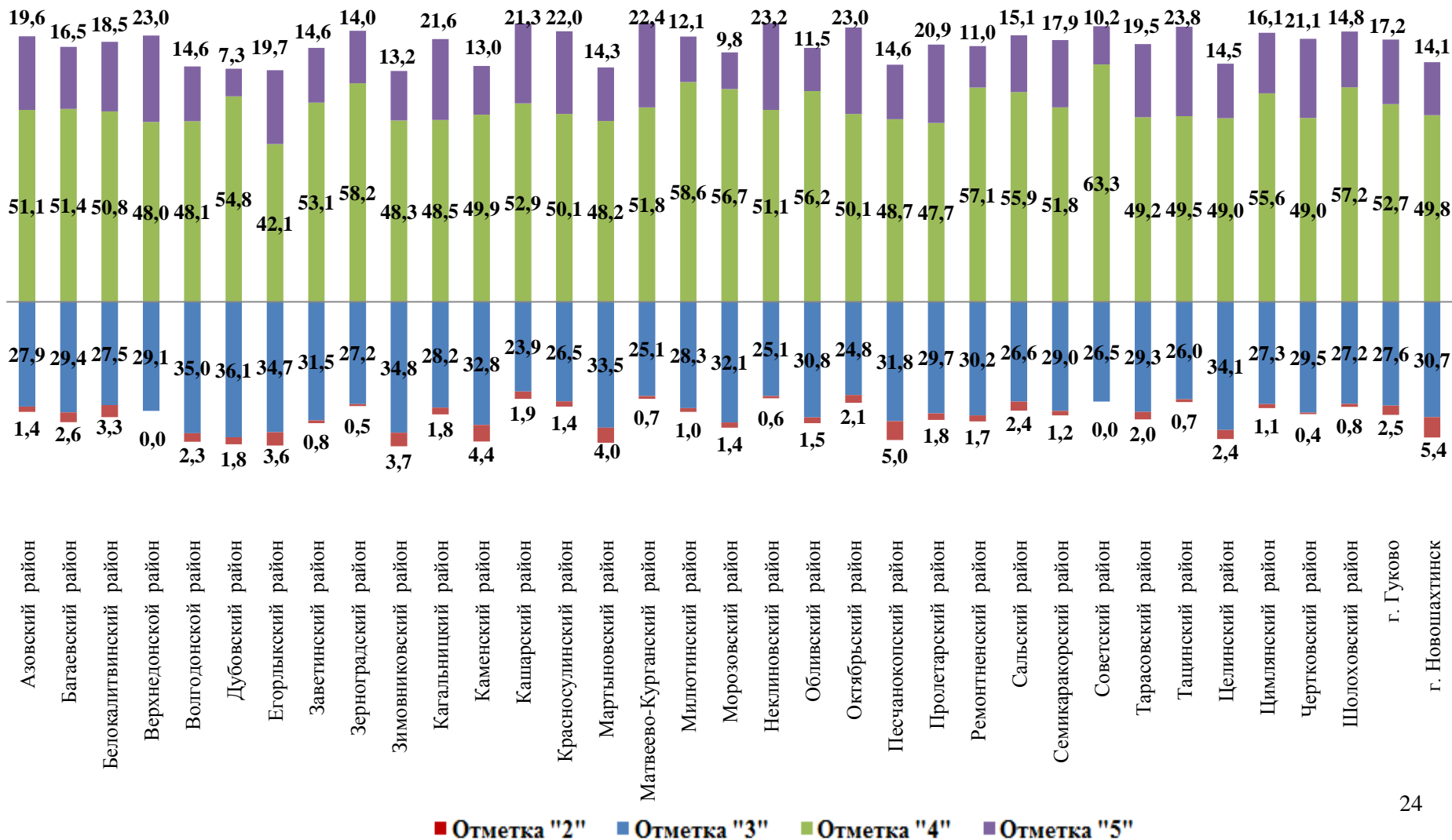
3.2. Качество обученности по учебному предмету «Окружающий мир» в разрезе муниципальных образований Ростовской области (в %)

Группа с удельным весом отметок "4" и "5" (100%-75%) –
20 муниципальных образований



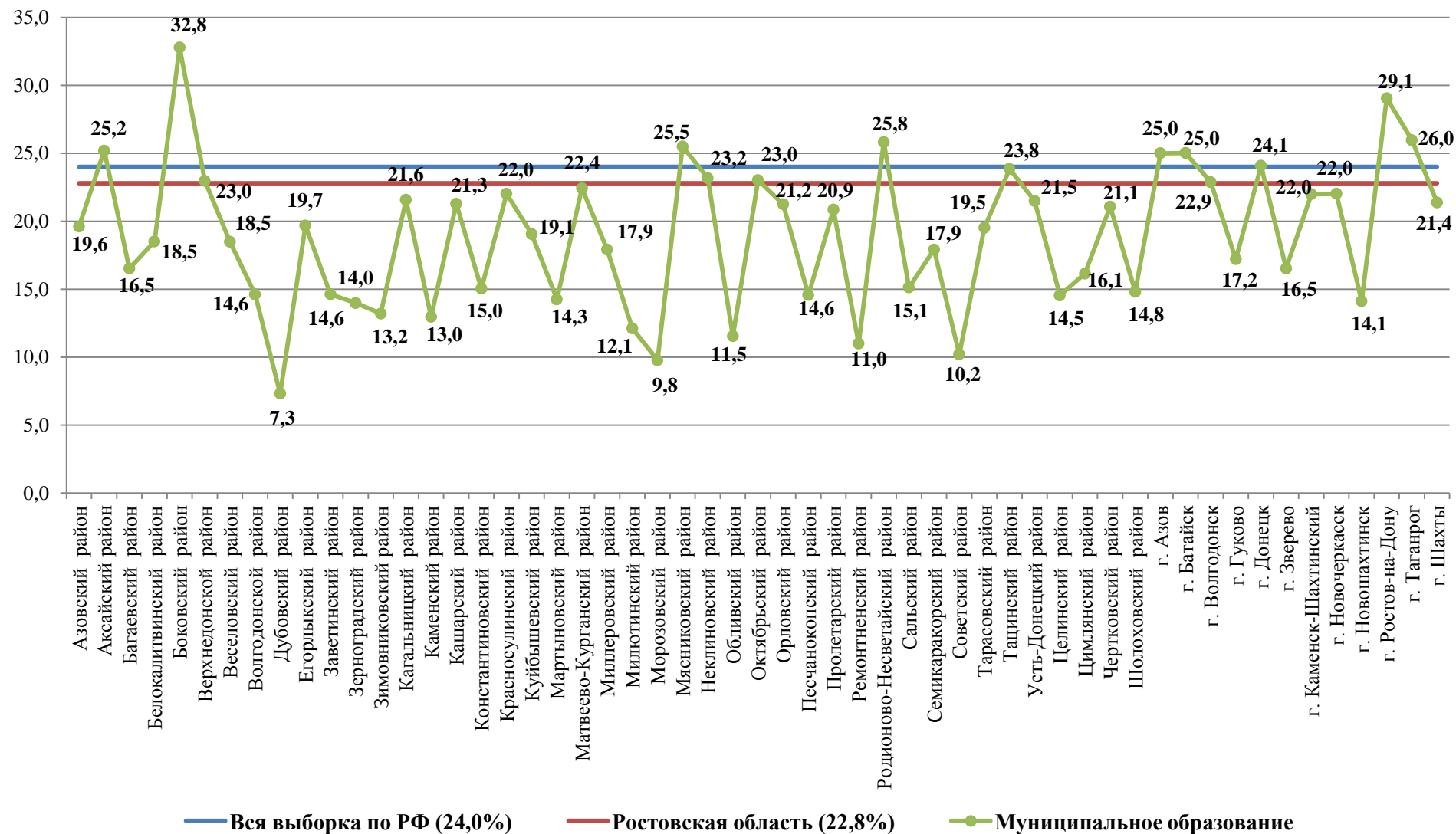
3.2. Качество обученности по учебному предмету «Окружающий мир» в разрезе муниципальных образований Ростовской области (в %)

Группа с удельным весом отметок "4" и "5" (75%-50%) – 35 муниципальных образований



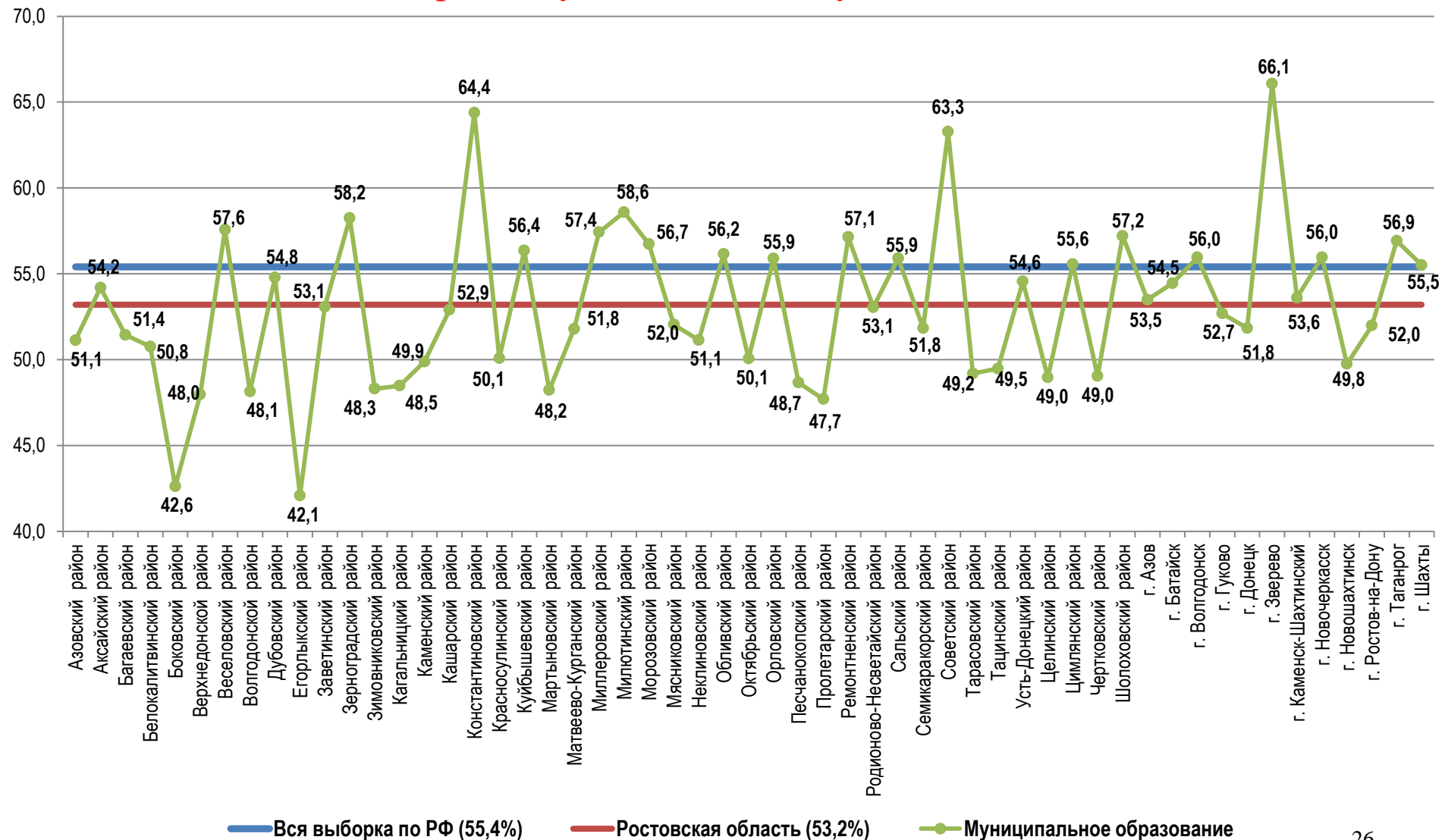
3.3. Статистика полученных отметок в разрезе муниципальных образований Ростовской области по учебному предмету «Окружающий мир»

Процент участников, получивших «5»



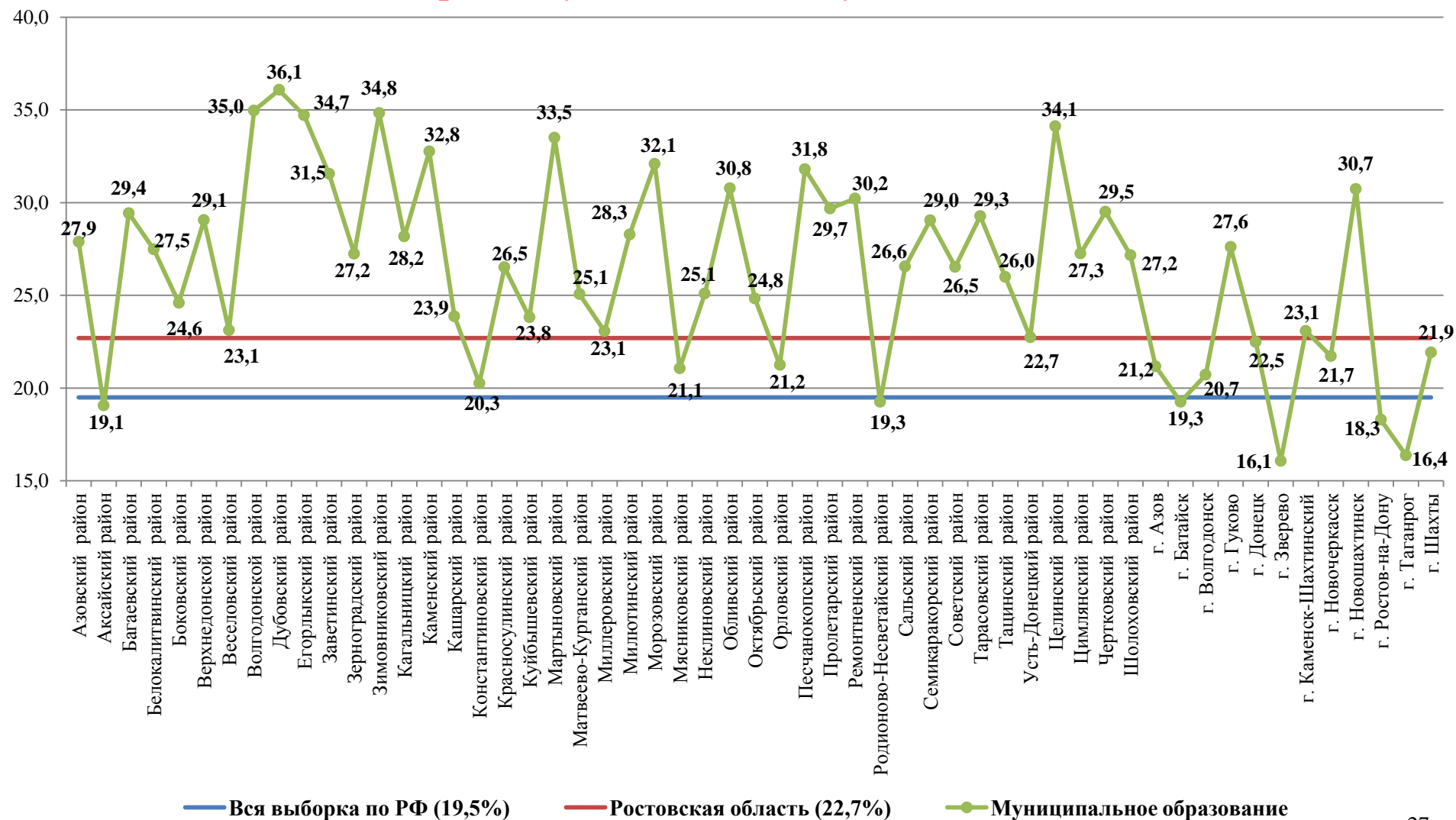
3.3. Статистика полученных отметок в разрезе муниципальных образований Ростовской области по учебному предмету «Окружающий мир»

Процент участников, получивших «4»



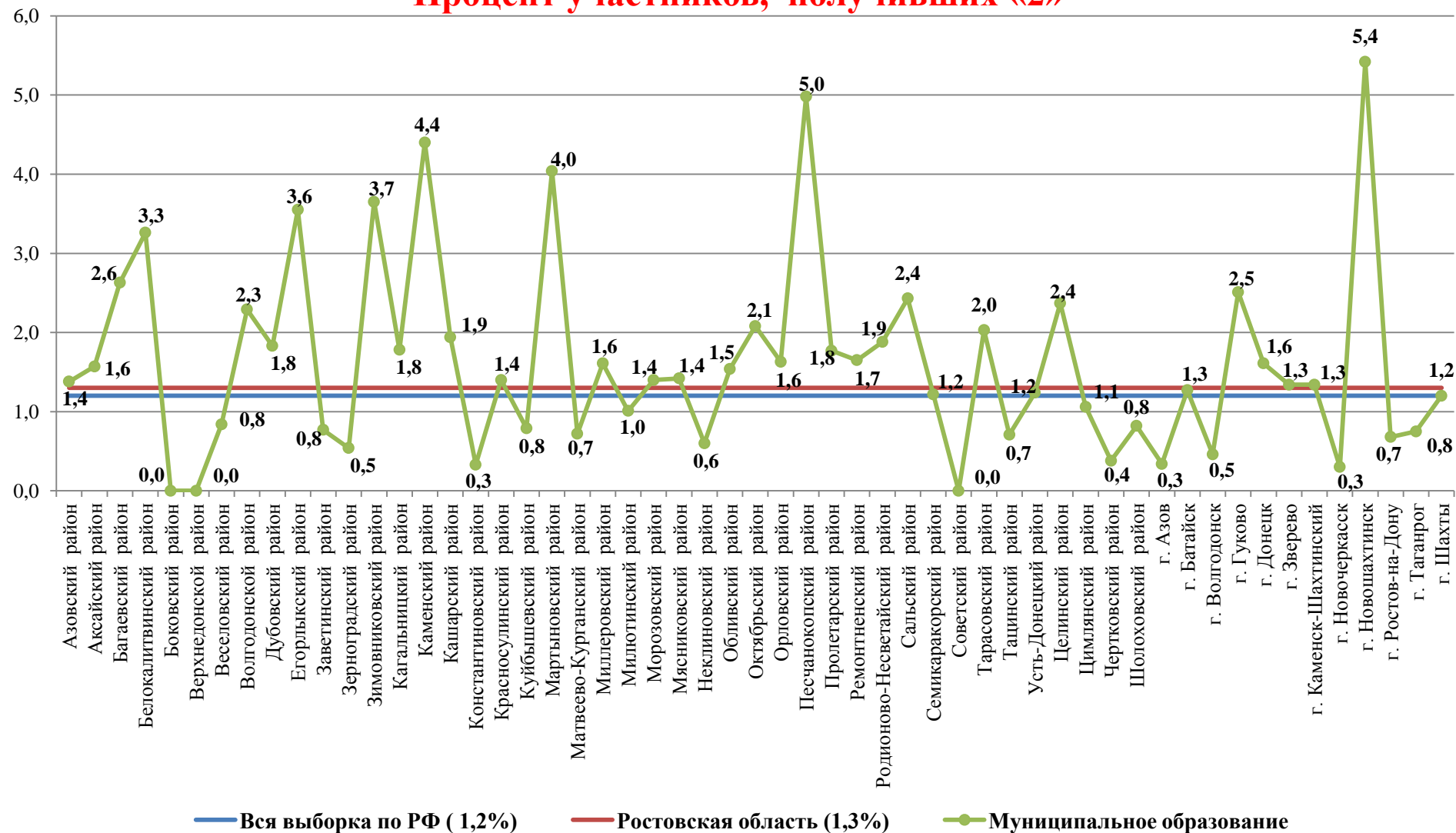
3.3. Статистика полученных отметок в разрезе муниципальных образований Ростовской области по учебному предмету «Окружающий мир»

Процент участников, получивших «3»



3.3. Статистика полученных отметок в разрезе муниципальных образований Ростовской области по учебному предмету «Окружающий мир»

Процент участников, получивших «2»





РАЗВИТИЯ
ОБРАЗОВАНИЯ